



УПРАВЛЕНИЕ ФЕДЕРАЛЬНОЙ СЛУЖБЫ
ГОСУДАРСТВЕННОЙ СТАТИСТИКИ
ПО РЕСПУБЛИКЕ КРЫМ И Г. СЕВАСТОПОЛЮ

Средние потребительские цены и их изменения по г. Севастополю



апрель 2023 года



УПРАВЛЕНИЕ ФЕДЕРАЛЬНОЙ СЛУЖБЫ
ГОСУДАРСТВЕННОЙ СТАТИСТИКИ
ПО РЕСПУБЛИКЕ КРЫМ
И Г. СЕВАСТОПОЛЮ

Средние потребительские цены и их изменения по г. Севастополю

апрель 2023 года

01

Индексы потребительских цен к предыдущему месяцу 2023 года

02

Индексы потребительских цен к декабрю 2022 года

03

Индексы цен на отдельные виды продовольственных товаров

04

Средние цены на основные виды продовольственных товаров

05

Индексы цен на отдельные виды непродовольственных товаров

06

Потребительские цены на бензин автомобильный и дизельное топливо

07

Средние цены на отдельные виды медикаментов

08

Индексы цен на отдельные виды услуг

09

Фиксированный набор потребительских товаров и услуг

10

Условный (минимальный) набор продуктов питания

ИНДЕКСЫ ПОТРЕБИТЕЛЬСКИХ ЦЕН В АПРЕЛЕ 2023 ГОДА


В % К МАРТУ 2023 ГОДА

 **100,51**

Индекс потребительских цен

 **100,50**


Все товары

 **100,84**

Продовольственные товары

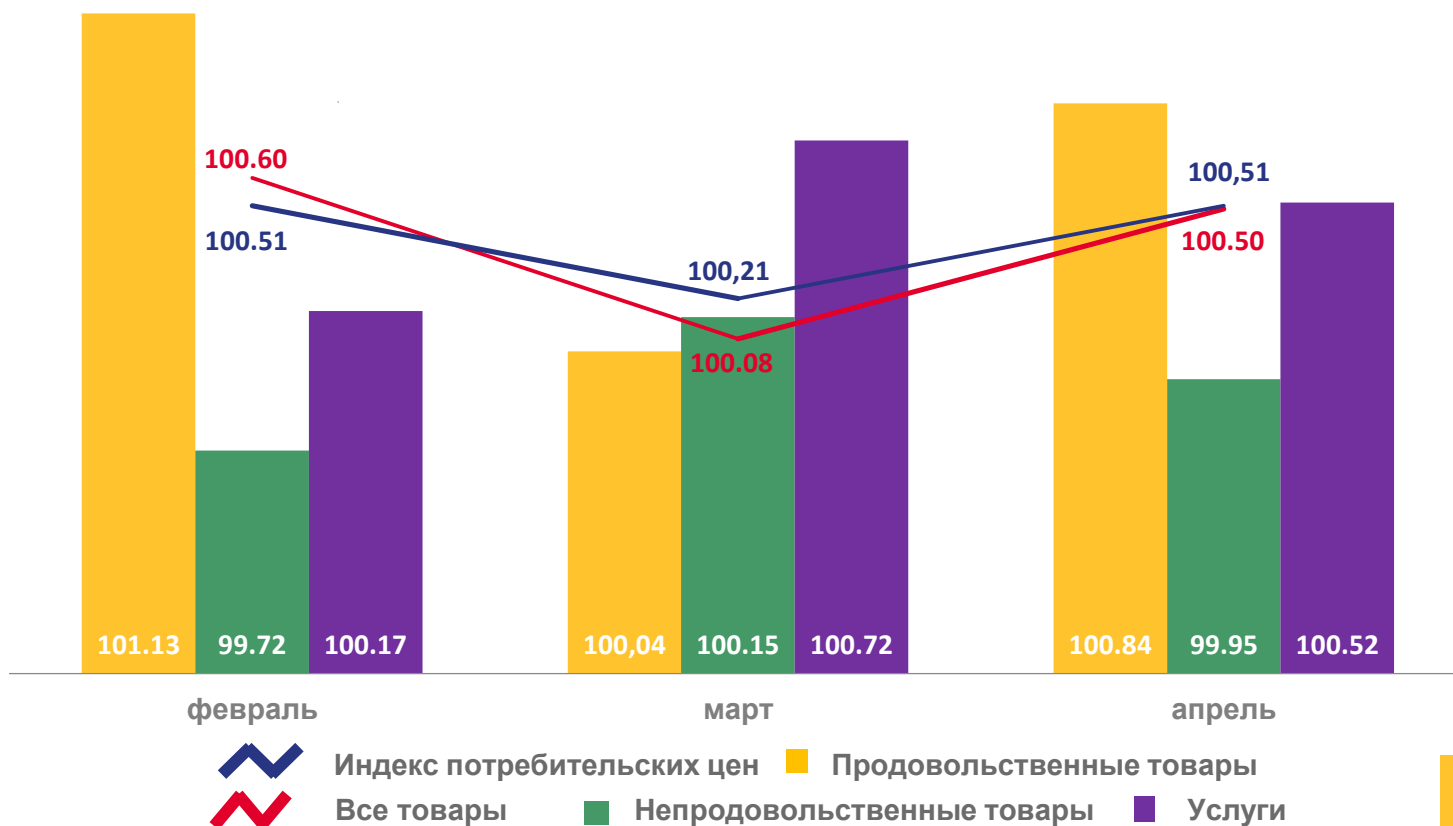
 **99,95**

Непродовольственные товары

 **100,52**

Услуги

МЕСЯЦЫ, В % К ПРЕДЫДУЩЕМУ МЕСЯЦУ 2023 ГОДА



ИНДЕКСЫ ПОТРЕБИТЕЛЬСКИХ ЦЕН ЗА АПРЕЛЬ 2023 ГОДА

В % К ДЕКАБРЮ 2022 ГОДА

 **▲ 103,02**

Индекс потребительских цен

 **▲ 102,86**

Все товары

 **▲ 104,55**

Продовольственные товары

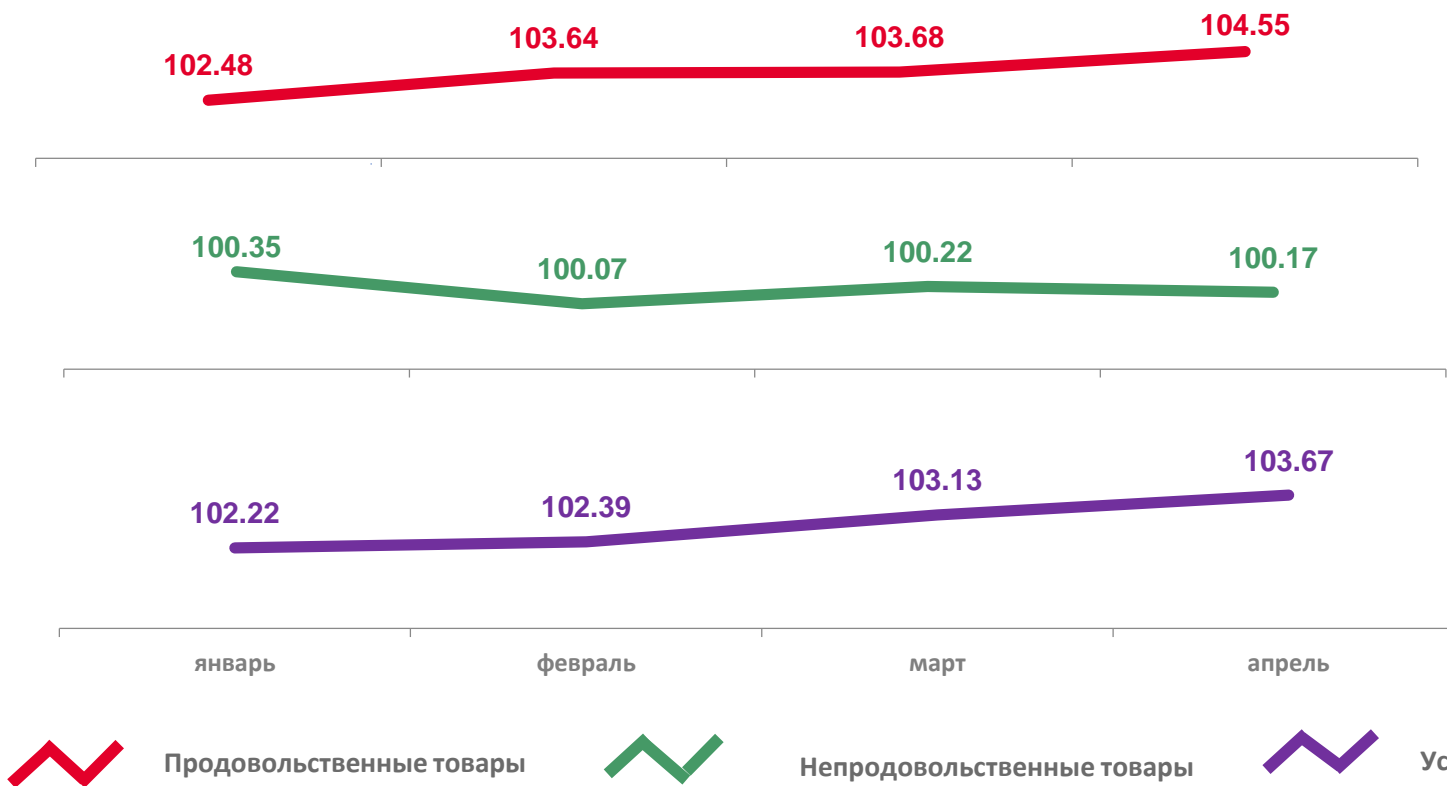
 **▲ 100,17**

Непродовольственные товары

 **▲ 103,67**

Услуги

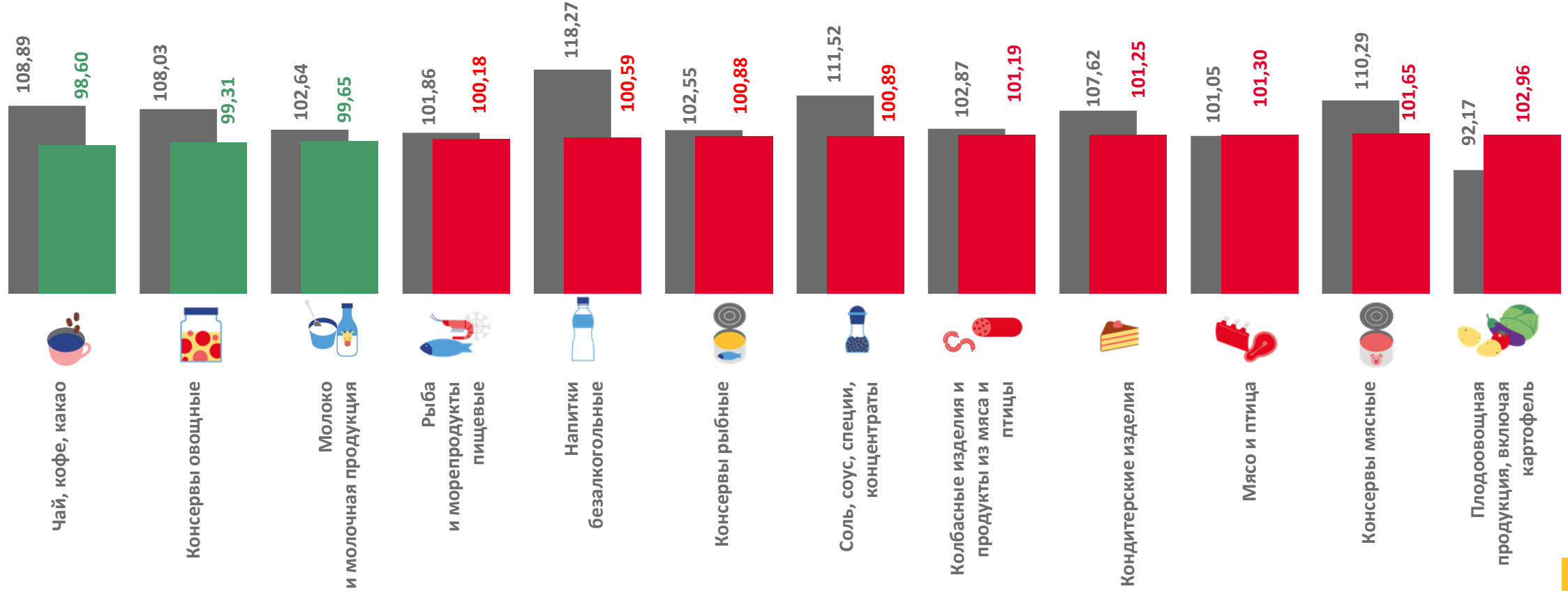
МЕСЯЦЫ, В % К ДЕКАБРЮ 2022 ГОДА





ИНДЕКСЫ ЦЕН НА ОТДЕЛЬНЫЕ ВИДЫ ПРОДОВОЛЬСТВЕННЫХ ТОВАРОВ

В %



■ апрель 2022г. к марту 2022г.

■ апрель 2023г. к марту 2023г.





СРЕДНИЕ ЦЕНЫ НА ОСНОВНЫЕ ВИДЫ ПРОДОВОЛЬСТВЕННЫХ ТОВАРОВ ЗА АПРЕЛЬ 2023 ГОДА

В РУБЛЯХ

2022 год		2023 год
 320,42	▼	293,06
Свинина (кроме бескостного мяса)		
 176,90	▼	172,12
Куры охлажденные и мороженые		
 999,59	▼	937,40
Масло сливочное		
 97,02	▼	93,54
Молоко питьевое цельное пастеризованное 2,5-3,2% жирности		
 77,43	▲	93,25
Яйца		

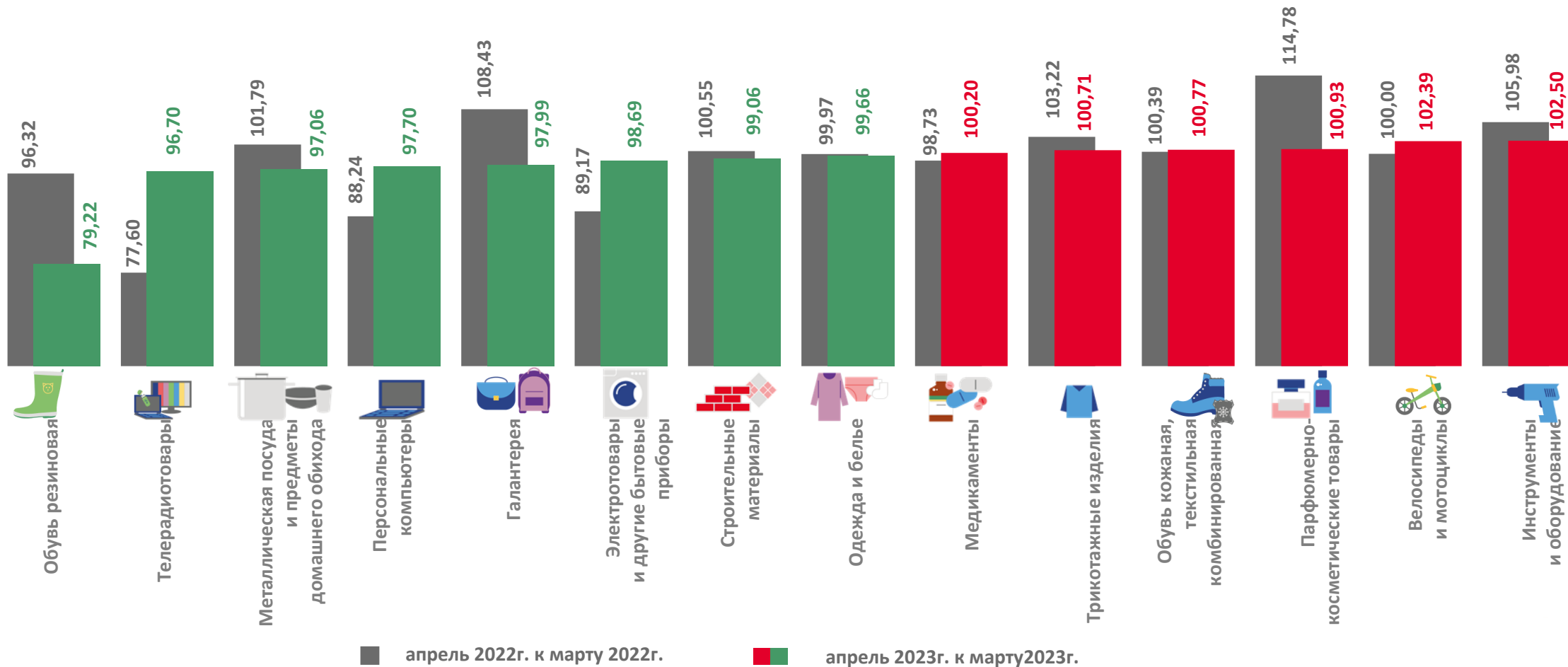
2022 год		2023 год
 145,33	▼	136,31
Масло подсолнечное		
 74,64	▼	67,98
Сахар-песок		
 49,24	▼	45,05
Мука пшеничная		
 58,90	▲	60,94
Хлеб из ржаной муки и из смеси муки ржаной и пшеничной		
 69,17	▼	37,73
Картофель		





ИНДЕКСЫ ЦЕН НА ОТДЕЛЬНЫЕ ВИДЫ НЕПРОДОВОЛЬСТВЕННЫХ ТОВАРОВ

В %





ПОТРЕБИТЕЛЬСКИЕ ЦЕНЫ НА БЕНЗИН АВТОМОБИЛЬНЫЙ И ДИЗЕЛЬНОЕ ТОПЛИВО В АПРЕЛЕ 2023 ГОДА

Бензин автомобильный марки АИ-92



50,94 рублей за литр

100,00% к предыдущему месяцу

▲ **100,33%** к декабрю 2022 года

Бензин автомобильный марки АИ-98 и выше



65,29 рублей за литр

100,00% к предыдущему месяцу

▲ **100,52%** к декабрю 2022 года

Бензин автомобильный марки АИ-95



56,38 рублей за литр

100,00% к предыдущему месяцу

▲ **100,30%** к декабрю 2022 года

Дизельное топливо



58,95 рублей за литр

100,00% к предыдущему месяцу

▲ **100,55%** к декабрю 2022 года



СРЕДНИЕ ЦЕНЫ НА ОТДЕЛЬНЫЕ ВИДЫ МЕДИКАМЕНТОВ В АПРЕЛЕ 2023 ГОДА

В РУБЛЯХ

2022 год

2023 год



31,47



33,71

Корвалол, 25мл



20,67



20,44

Амброксол, 30 мг, 10 таблеток



33,23



32,58

Ксилометазолин (Галазолин) 0,1%, 10мл



13,10



16,72

Ибупрофен, 200 мг, 10 таблеток



24,53



30,58

Метамизол натрия (Анальгин отечественный), 500 мг, 10 таблеток

2022 год

2023 год



280,63



418,03

Дротаверин (Но-шпа), 40 мг, 100 таблеток



67,02



65,31

Супрастин, 25 мг, 10 таблеток



391,23



427,60

Алмагель, суспензия, 200 мл



208,96



208,57

Левомеколь, мазь, 40 г



208,34



186,29

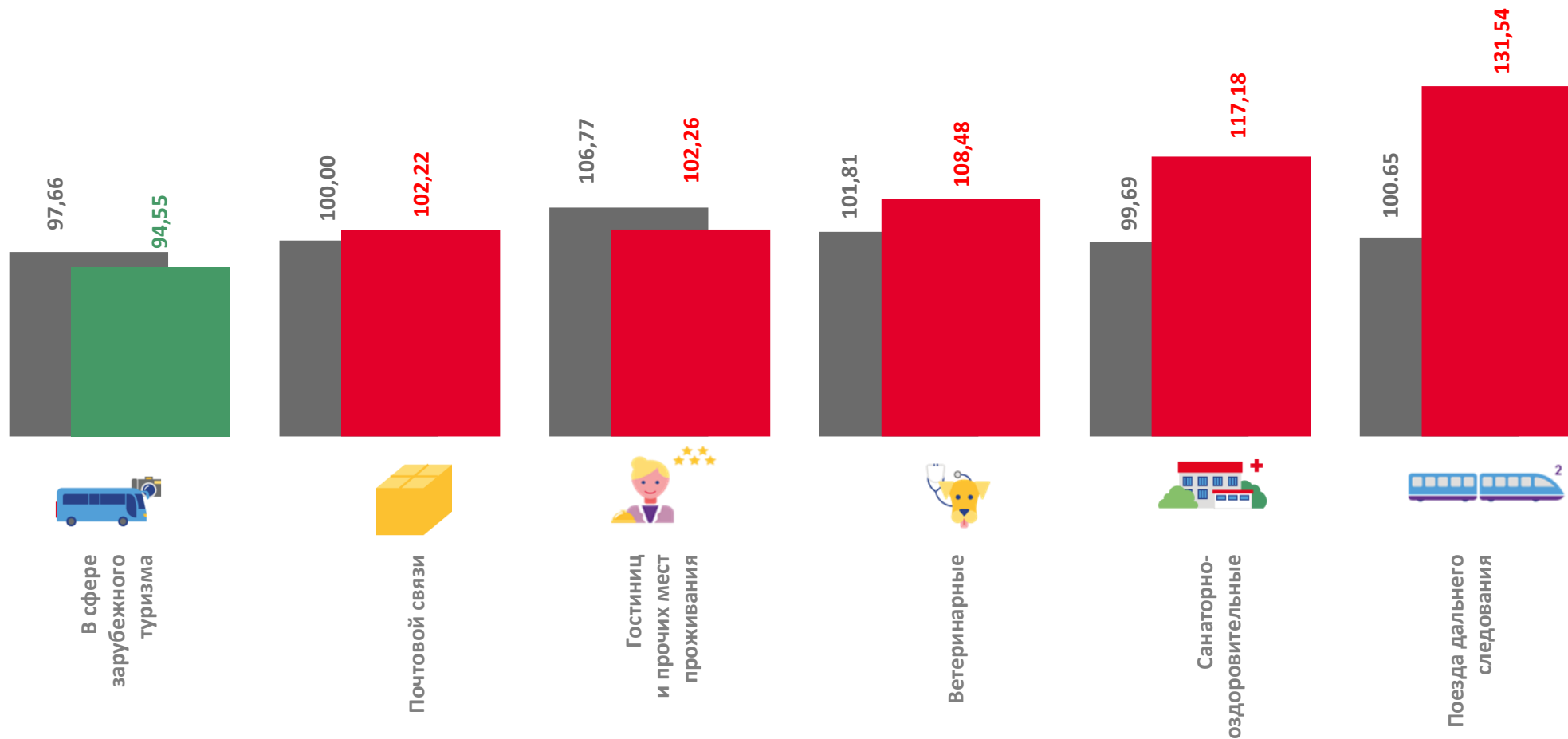
Амоксициллин с клавулановой кислотой, 500 мг + 125 мг, 10 таблеток





ИНДЕКСЫ ЦЕН НА УСЛУГИ

В %



■ апрель 2022г. к марту 2022г.

■ апрель 2023г. к марту 2023г.





ФИКСИРОВАННЫЙ НАБОР ПОТРЕБИТЕЛЬСКИХ ТОВАРОВ И УСЛУГ

ИЗМЕНЕНИЕ СТОИМОСТИ НАБОРА, %



▲ 100,69 апрель 2023г.
к марту 2023г.



▲ 100,46 апрель 2022г.
к марту 2022г.

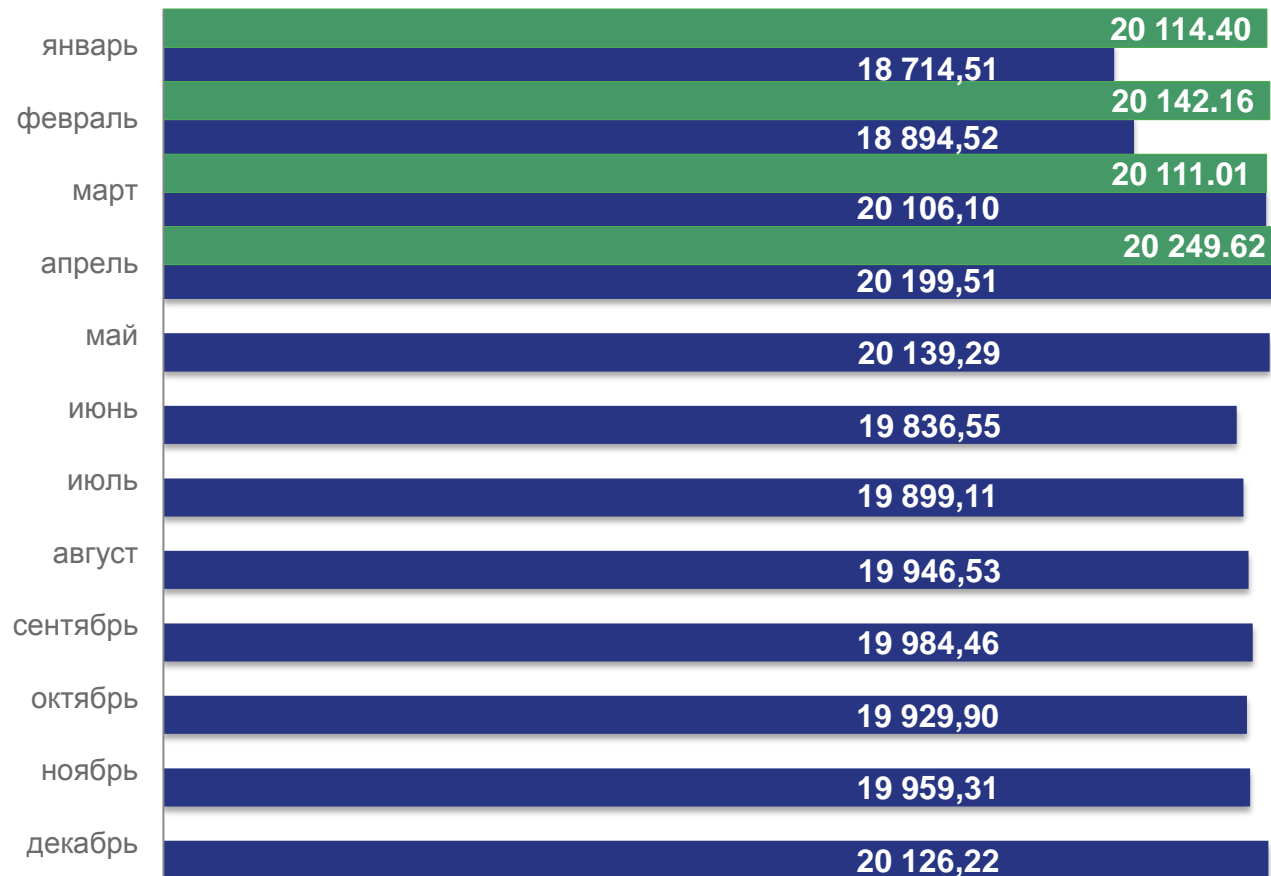


▲ 101,72 апрель 2023г.
к декабрю 2022г.



▲ 108,39 апрель 2022г.
к декабрю 2021г.

СТОИМОСТЬ ФИКСИРОВАННОГО НАБОРА ПОТРЕБИТЕЛЬСКИХ ТОВАРОВ И УСЛУГ, рублей



■ 2023 ■ 2022





УСЛОВНЫЙ (МИНИМАЛЬНЫЙ) НАБОР ПРОДУКТОВ ПИТАНИЯ

ИЗМЕНЕНИЕ СТОИМОСТИ НАБОРА, %



▲ **101,72** апрель 2023г.
к марту 2023г.

▲ **101,22** апрель 2022г.
к марту 2022г.



▲ **103,23** апрель 2023г.
к декабрю 2022г.

▲ **115,84** апрель 2022г.
к декабрю 2021г.

СТОИМОСТЬ УСЛОВНО (МИНИМАЛЬНОГО) НАБОРА ПРОДУКТОВ ПИТАНИЯ, рублей

